



# Premievaststelling Vrijwillige verzekeringen 2026

Premies voor de Ziektewet, WW, WAO en WIA



# Inhoud

|           |   |          |
|-----------|---|----------|
| <b>1</b>  | <b>Belangrijkste ontwikkelingen</b>                   | <b>2</b> |
| 1.1       | Algemeen  | 2        |
| 1.2       | Het verzekerdenbestand                                | 2        |
| <b>2</b>  | <b>Premies</b>  | <b>4</b> |
| 2.1       | Algemeen  | 4        |
| 2.2       | Premie Ziektewet                                      | 4        |
| 2.3       | Premie WW   | 5        |
| 2.4       | Premie WAO/WIA  | 5        |
| Bijlage I | <b>Financieel overzicht vrijwillige verzekeringen</b> | <b>6</b> |
|           | <b>Colofon</b>  | <b>7</b> |

# 1 Belangrijkste ontwikkelingen

## 1.1 Algemeen

Werknemers zijn verplicht verzekerd voor de werknemersverzekeringen. Zelfstandigen, personen die tijdelijk niet werken, ontwikkelingswerkers en alfhulpen<sup>1</sup> hebben de mogelijkheid om zich bij UWV vrijwillig te verzekeren voor de Ziektewet, WW, WAO en WIA of een combinatie hiervan.

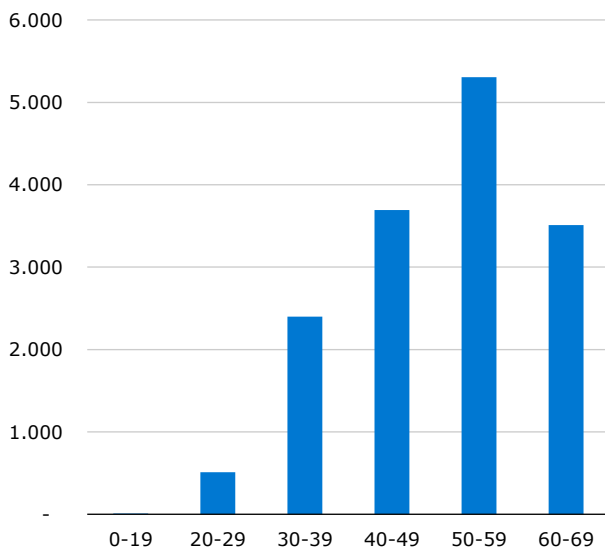
De aanmeldtermijn is in de regel maximaal 13 weken na beëindiging van een verplichte werknemersverzekering. Per oktober 2025 zijn er ongeveer 15.500 vrijwillig verzekerden bij UWV. Ter vergelijking: volgens het CBS was in 2024 het aantal mensen met een hoofdbaan als zzp'er bijna 1,3 miljoen<sup>2</sup>. Slechts een fractie hiervan maakt dus gebruik van de vrijwillige verzekering. Zelfstandigen hebben ook de mogelijkheid om een Ziektewet/WIA verzekering af te sluiten bij een private verzekeraar of zich niet te verzekeren.

Voor de premieberekening bepaalt UWV de verwachte lasten en het verwacht verzekerd bedrag in 2026. Daarnaast wordt er gerekend met een indexeringspercentage van 2,16% per 1 januari 2026 en zijn voor de ramingen de realisaties tot en met september 2025 gebruikt. De premies worden in beginsel kostendekkend bepaald en zijn voor de WW, WAO en WIA gemaximeerd op de verplichte premiepercentages van de werknemersverzekeringen. De vastgestelde premiepercentages voor 2026 zijn te vinden in tabel 2.1.

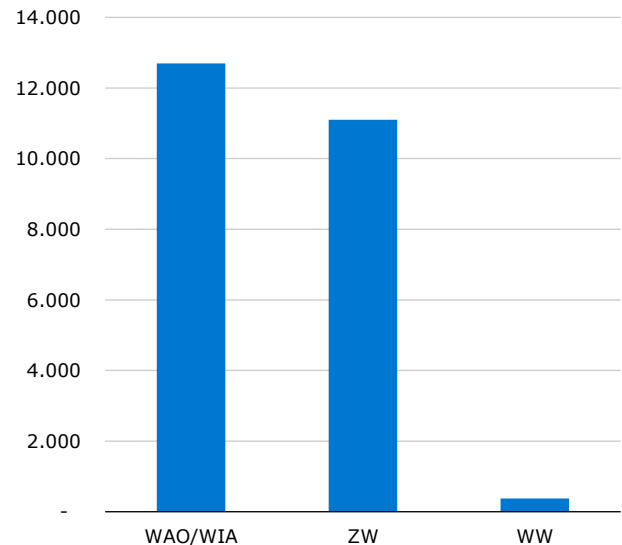
## 1.2 Het verzekerdenbestand

Per oktober 2025 heeft UWV ongeveer 15.500 vrijwillig verzekerden. De grootste groep vrijwillig verzekerden bij UWV bevindt zich in de leeftijdscategorieën 40-49 jaar en 50-59 jaar en de meeste verzekerden zijn verzekerd voor de WAO/WIA en/of Ziektewet. Als persoon kan je je verzekeren voor meerdere wetten, vandaar dat de som van de aantallen in figuur 1.2. hoger ligt dan het totaal aantal vrijwillig verzekerden.

**Figuur 1.1** Aantal vrijwillig verzekerden per leeftijdscategorie



**Figuur 1.2** Aantal vrijwillig verzekerden per wet

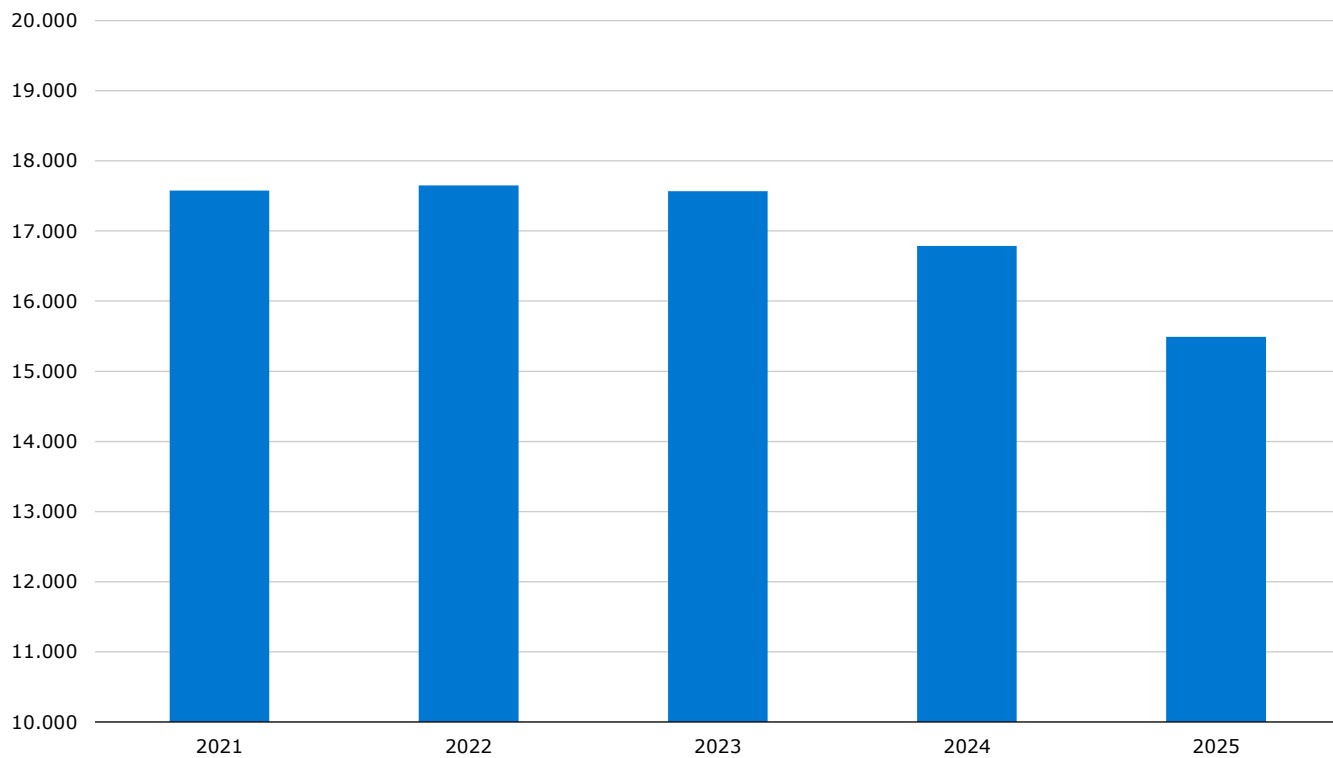


<sup>1</sup> Hiertoe rekenen we mensen die vallen onder de Regeling dienstverlening aan huis (Rdah). Zij werken minder dan 4 dagen voor 1 opdrachtgever.

<sup>2</sup> Ontwikkelingen zzp, CBS (2025).

Figuur 1.3 laat zien dat het aantal vrijwillig verzekerden bij UWV is gedaald de afgelopen paar jaar.

**Figuur 1.3 Aantal vrijwillig verzekerden 2021–2025**



## 2 Premies

### 2.1 Algemeen

UWV stelt jaarlijks de premies voor de vrijwillige verzekeringen vast. In beginsel worden deze premies op kostendekkend niveau vastgesteld. Daarnaast is voor de WW, WAO en WIA bepaald<sup>3</sup> dat de premiepercentages vrijwillig verzekerden niet hoger mogen zijn dan de wettelijk vastgestelde premiepercentages voor werknemers. Voor de Ziektewet introduceren we per 1 januari 2026 ook een maximumpremiepercentage.

In tabel 2.1 staan de vastgestelde premies voor de vrijwillige verzekeringen Ziektewet, WW, WAO en WIA voor de premiejaren 2022-2026.

**Tabel 2.1 Premiepercentages vrijwillige verzekeringen 2022–2026**

|            | 2022 | 2023 | 2024 | 2025  | 2026  |
|------------|------|------|------|-------|-------|
| Ziektewet  |      |      |      |       |       |
| Landelijk  | 9,20 | 9,00 | 9,50 | 10,50 | 10,50 |
| Alfahulpen | 7,95 | 7,80 | 8,20 | 9,20  | 9,20  |
| WW         | 1,90 | 1,80 | 1,40 | 1,30  | 1,10  |
| WAO        | 7,05 | 7,11 | 7,54 | 7,64  | 7,63  |
| WIA        | 7,89 | 7,98 | 8,31 | 8,47  | 8,59  |

### 2.2 Premie Ziektewet

De vrijwillige verzekering Ziektewet kent twee premies, namelijk een uniform landelijke premie en een premie voor alfahulpen. Zij verlenen huishoudelijke hulp en kennen afwijkende verzekeringsvoorwaarden. UWV bepaalt het kostendekkend premiepercentage op basis van de raming van de totale lasten en het verwacht verzekerd bedrag in 2026<sup>4</sup>.

De formule voor de kostendekkende premie Ziektewet ziet er als volgt uit:

$$\text{De kostendekkende Ziektewet premie} = \frac{\text{Verwachte totale lasten Ziektewet}}{\text{Verwacht verzekerd bedrag Ziektewet}}$$

Het aantal vrijwillig verzekerden voor de Ziektewet is in oktober 2025 ongeveer 11.100, ten opzichte van 12.400 een jaar eerder. Naar verwachting zet deze daling iets door, wat ook leidt tot minder uitkeringsjaren in 2026 dan in 2025. De gemiddelde jaaruitkering stijgt structureel ieder jaar en zal naar verwachting verder stijgen in 2026.

De raming van de totale lasten komt voor 2026 uit op circa € 40 miljoen, waarvan € 36 miljoen uitkeringslasten, € 2 miljoen aan uitvoeringskosten en € 2 miljoen aan lasten Zorgverzekeringswet (Zvw). Dit is een lichte daling ten opzichte van 2025 (€ 41 miljoen)<sup>5</sup>.

Het geraamd verzekerd bedrag is gedaald van € 382 miljoen in 2024 naar € 341 miljoen in 2025, doordat het aantal verzekerden is gedaald. Voor 2026 wordt een verdere daling verwacht naar € 321 miljoen.

Het kostendekkende premiepercentage voor 2025 zou achteraf op 12,05% uitkomen en is op basis van bovenstaande ramingen voor 2026 berekend op 12,51%. De Ziektewet-premie 2026 voor vrijwillig verzekerden zou daarmee 2,01 procentpunt hoger uitkomen dan het percentage voor 2025. Dit is het resultaat van enerzijds redelijk constante lasten wegens indexatie en langere Ziektewet-uitkeringen en anderzijds een dalende verzekerde loonsom door een dalend verzekerd bestand. Aangezien we verwachten dat deze trend zich door zou zetten indien we de premie kostendekkend blijven vaststellen en deze premie daardoor onbetaalbaar dreigt te worden, heeft UWV besloten de premie te maximeren op het premieniveau van 2025: 10,50%.

Alfahulpen betalen een lagere premie van 9,20%, omdat ze de eerste 6 weken geen recht hebben op een Ziektewet-uitkering. Ook deze premie is daarmee gemaximeerd op het premieniveau van 2025.

Het tekort van circa € 6 miljoen wordt gefinancierd door het Aof.

<sup>3</sup> Wet financiering sociale verzekeringen (Wfsv)

<sup>4</sup> Vrijwillige verzekerden mogen zelf hun dagloon (verzekerd bedrag) kiezen tot het maximum dagloon.

<sup>5</sup> De bedragen genoemd voor 2025 zijn gebaseerd op 9 maanden realisatie en betreffen hierom deels ramingen.

## 2.3 Premie WW

Bij de vrijwillige verzekering WW gaat het om een relatief gering aantal verzekerden en niet meer dan enkele uitkeringen.<sup>6</sup> In 2025 is het aantal vrijwillig verzekerden voor de WW verder afgenomen. Het volume in uitkeringsjaren neemt in 2025 af en zal naar verwachting licht toenemen in 2026, conform de reguliere WW voor werknemers. Daarnaast verwacht UUV dat de gemiddelde jaaruitkering zal stijgen wegens indexatie van zowel de uitkeringen als de verzekerde lonen. De raming van de totale WW-lasten voor 2026 bedraagt € 0,3 miljoen.

De ontwikkeling van het verzekerd bedrag laat over de afgelopen jaren een dalende trend zien. In 2025 daalt het verzekerd bedrag van circa € 28 miljoen naar € 26 miljoen en voor 2026 wordt een verdere daling verwacht naar € 25 miljoen.

De kostendeekkende premie voor 2026 is 1,10%. Voor 2026 geldt een landelijk vastgesteld wettelijk premiepercentage van 7,74% voor de WW. Aangezien de kostendeekkende premie lager is, wordt de WW-premie van de vrijwillige verzekering vastgesteld op 1,10%.

## 2.4 Premie WAO/WIA

Het aantal vrijwillig verzekerden voor de WAO/WIA is ongeveer 12.700. De totale lasten voor de WAO/WIA zijn voor 2026 geraamd op circa € 48 miljoen, waarvan € 43 miljoen uitkeringslasten voor de WAO/WIA, € 3 miljoen uitvoeringskosten en € 3 miljoen Zvw-lasten. Dit is een lichte daling ten opzichte van 2025 (€ 49 miljoen).

Het verzekerd bedrag is in 2025 gedaald van € 467 miljoen naar € 438 miljoen wegens een daling van het aantal verzekerden. Voor 2026 verwachten we een verdere daling naar € 424 miljoen.

De kostendeekkende premie vrijwillige verzekering voor de WAO/WIA komt in 2026 uit op 11,36%. De WAO-premie voor vrijwillig verzekerden mag niet hoger gesteld worden dan de wettelijke maximumpremie van 7,63%. Dit is het hoge premiepercentage van de gedifferentieerde premie voor het Arbeidsongeschiktheidsfonds (Aof) voor verplicht verzekerden. Het gaat bij deze verzekeringsvorm om een beperkt aantal personen dat nog op basis van de WAO verzekerd kan zijn. De WAO-premie voor vrijwillig verzekerden is 0,01 procentpunt lager dan het percentage voor 2025.

De WIA-premie voor vrijwillig verzekerden mag niet hoger gesteld worden dan de som van het wettelijke premiepercentage van 7,63% en het gemiddeld percentage Werkhervattingskas onderdeel WGA voor verplicht verzekerden van 0,96%. Het premiepercentage voor de WIA wordt hierdoor op 8,59% vastgesteld. De WIA-premie voor vrijwillig verzekerden is daarmee in 2026 0,12 procentpunt hoger dan het percentage voor 2025.

Doordat de premies van de vrijwillige verzekeringen WIA en WAO de afgelopen jaren niet kostendeekkend vastgesteld konden worden, werd de ontwikkeling van de premie uitsluitend bepaald door de ontwikkelingen van de wettelijk vastgestelde premie voor de WAO/WIA (Aof-premie) en de gemiddelde WGA-premie binnen de Werkhervattingskas.

De baten van de premies WAO/WIA voor 2026 worden geraamd op circa € 36 miljoen. De raming van de totale lasten komt voor 2026 uit op ruim € 48 miljoen. Dit betekent een tekort van afgerond € 12 miljoen dat door het Aof wordt gefinancierd.

---

<sup>6</sup> Bijvoorbeeld ontwikkelingswerkers.

# Financieel overzicht vrijwillige verzekeringen

**Tabel I.1 Financieel overzicht vrijwillige verzekeringen 2022–2026**

|                      | 2022      | 2023      | 2024       | 2025       | 2026       |
|----------------------|-----------|-----------|------------|------------|------------|
| <b>Baten</b>         |           |           |            |            |            |
| Premiebaten          | 70        | 74        | 76         | 73         | 70         |
| WAO/WIA              | 34        | 37        | 39         | 37         | 36         |
| Ziektewet            | 35        | 36        | 36         | 36         | 34         |
| WW                   | 1         | 1         | 0          | 0          | 0          |
| <b>Totale baten</b>  | <b>70</b> | <b>74</b> | <b>76</b>  | <b>73</b>  | <b>70</b>  |
| <b>Lasten</b>        |           |           |            |            |            |
| Uitkeringslasten     | 65        | 73        | 78         | 80         | 79         |
| WAO/WIA              | 37        | 40        | 42         | 43         | 43         |
| Ziektewet            | 28        | 33        | 36         | 36         | 36         |
| WW                   | 0         | 0         | 0          | 0          | 0          |
| ZVW                  | 4         | 5         | 5          | 5          | 5          |
| Uitvoeringskosten    | 5         | 5         | 5          | 5          | 5          |
| <b>Totale lasten</b> | <b>74</b> | <b>83</b> | <b>89</b>  | <b>90</b>  | <b>89</b>  |
| <b>Saldo</b>         | <b>-5</b> | <b>-9</b> | <b>-13</b> | <b>-17</b> | <b>-18</b> |

# Colofon

## **Uitgave**

UWV  
Financieel Economische Zaken  
*afdeling Planning, Control en Analyse*

## **Postadres**

Postbus 58285  
1040 HG Amsterdam

## **Inlichtingen**

fondsenbeheer@uwv.nl

Volg ons



## **Disclaimer**

[Disclaimer tekst]

UWV © 2025

